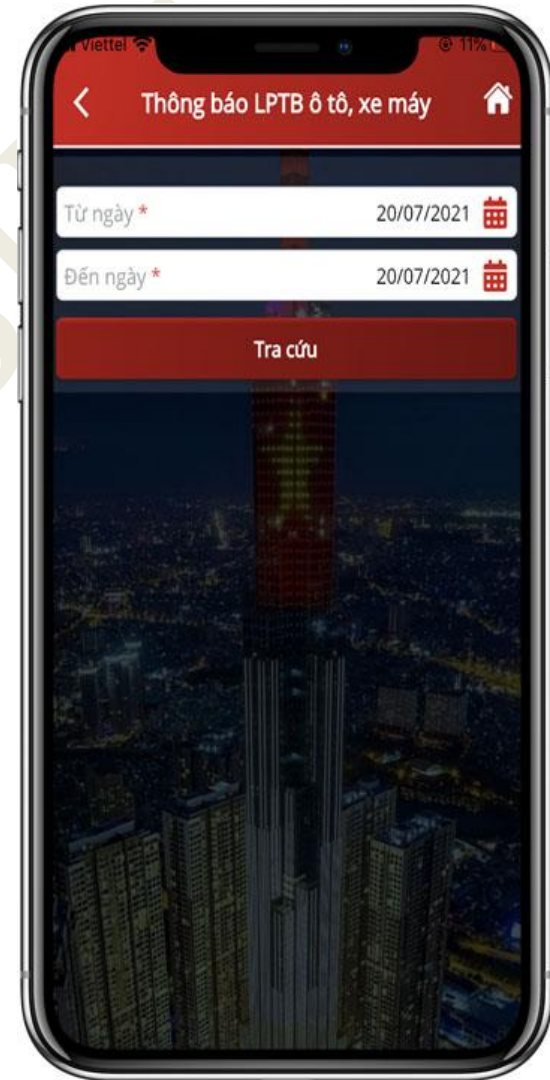


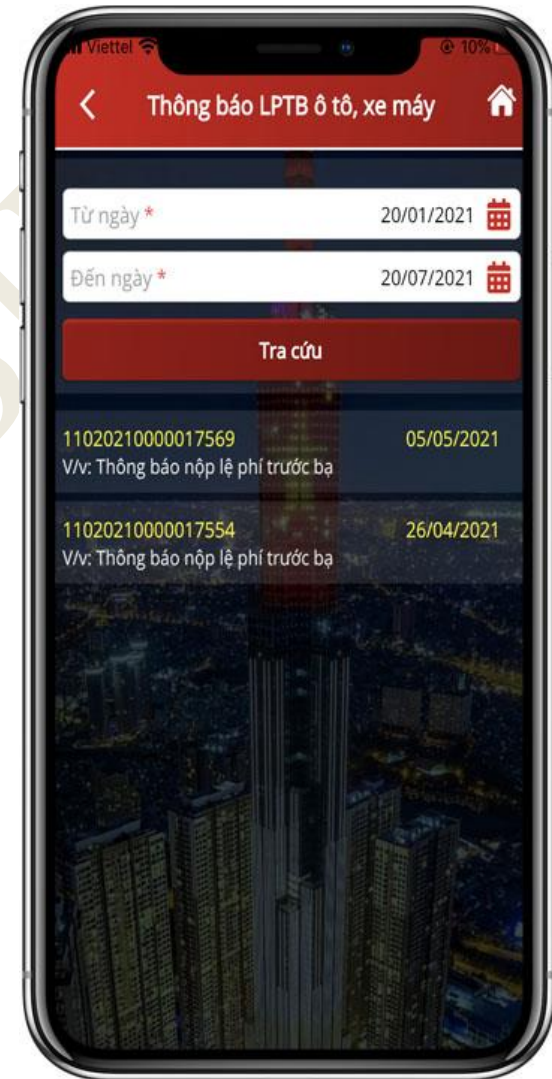
Bước 1

- Chọn menu **Tra cứu thông báo -> Thông báo LPTB ô tô, xe máy**. Hệ thống hiển thị màn hình tra cứu thông báo nộp LPTB ô tô, xe máy theo điều kiện tìm kiếm: thời gian Từ ngày, Đến ngày.
- Chức năng này cho phép NSD là cá nhân đã đăng ký sử dụng dịch vụ với CQT tra cứu thông báo nộp LPTB ô tô, xe máy đã khai điện tử.



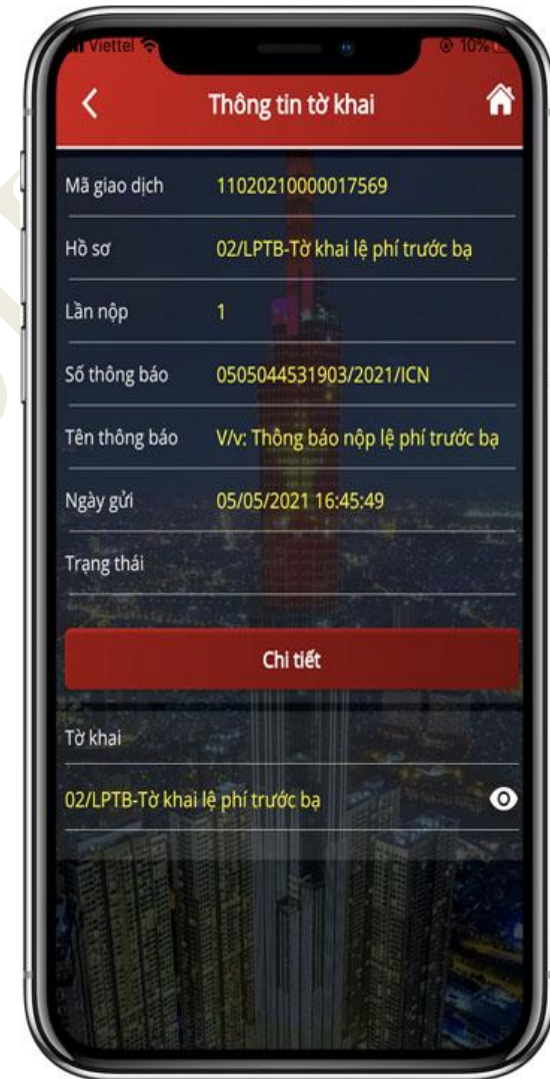
Bước 2

Nhập thời gian Từ ngày, đến ngày (ứng dụng cho phép truy vấn trong vòng 2 năm), nhấn **Tra cứu**, hệ thống hiển thị danh sách các thông báo thỏa mãn điều kiện tìm kiếm.



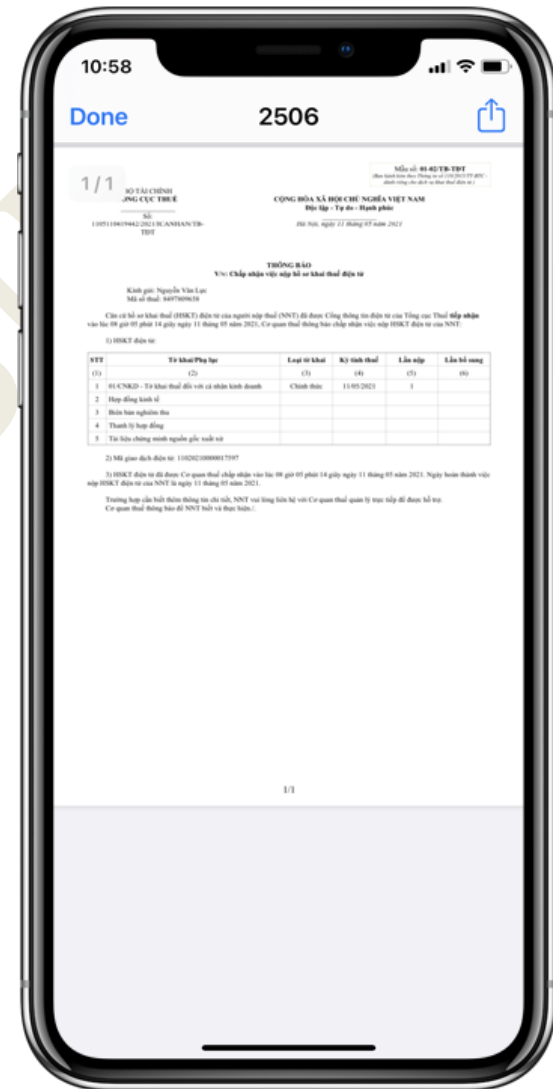
Bước 3

Trên danh sách kết quả tra cứu, NSD chọn 1 thông báo để xem Thông tin chi tiết gồm: Chi tiết thông báo và Chi tiết tờ khai.




Bước 4

Nhấn **Chi tiết**, hệ thống hiển thị nội dung chi tiết thông báo nộp LPTB ô tô, xe máy CQT gửi cho NNT.




Bước 5

NSD nhấn chọn **Tên tờ khai** hoặc icon , hệ thống hiển thị nội dung chi tiết tờ khai LPTB.



Bước 6

- NSD nhấn nút , hệ thống hiển thị các chức năng để NSD có thể chia sẻ thông báo, tờ khai qua ứng dụng Skype, Facebook, Zalo,..., tải file về thiết bị di động hoặc kết nối tới máy in để In.
- NSD nhấn **Done**, hệ thống quay lại màn hình Thông tin chi tiết.

